

■ Description

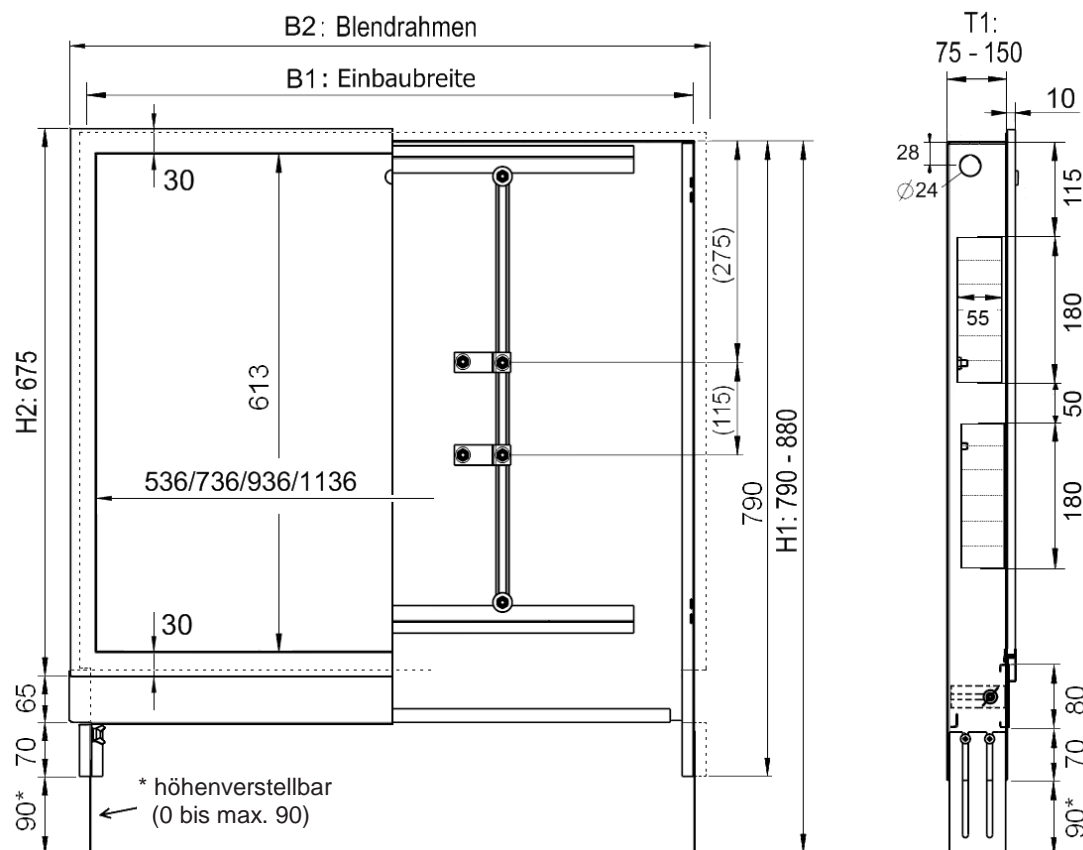
Coffret pour collecteur en tôle d'acier galvanisée, parties visibles peintes en blanc (RAL 9016). Modèle très compact pour montage encastré, par ex. pour l'installation dans des niches ou des cloisons sèches. Paroi arrière avec rails de fixation verticaux et librement réglables pour une orientation quelconque du collecteur. Parois latérales avec grandes ouvertures pour l'aller et le retour, ainsi qu'un cadre dormant réglable en profondeur et amovible. La plaque de sol est à fleur du cadre et peut être réglée en hauteur et en profondeur si nécessaire. Les pieds de montage sont réglables en hauteur. Toujours stocker l'armoire au sec et ne l'utiliser que dans des murs entièrement secs.



■ Dimensions

RAL 9016 Référence	Type	Cotes de montage [mm] (Dimension extérieur du corps)			Dimension de la porte [mm]	
		B1 ⁽¹⁾	H1 ⁽¹⁾	T1	H2	B2
1409040010	0	550	790-880	75-150	675	600
1409040011	I	750	790-880	75-150	675	800
1409040012	II	950	790-880	75-150	675	1000

⁽¹⁾ En cas de réglage en profondeur de l'armoire de distribution (profondeur >75 mm), il faut tenir compte en plus de l'épaisseur de tôle de 15 mm sur le pourtour du corps pour les dimensions de la niche (B1, H1).

■ Dessin technique





Systèmes Éco-Énergétiques et Sanitaire Roth

Distribution

- > Systèmes de Planchers Chauffants
- Rafraîchissants Basse Température (PCRBT)
- > hydrodistribution

Production

- > Systèmes Solaires Thermiques

Stockage

- > Ballons de stockage
- > Stockage du fioul / pellets
- > Récupération d'eau de pluie
- > Socles pour machines et chaudières

Roth

ROTH FRANCE SAS
78, rue Ampère ZI - CS 20090
77465 Lagny-sur-Marne Cedex
Téléphone : 01 64 12 44 44
Fax : 01 60 07 96 47



VISIONNEZ NOS VIDÉOS SUR YOUTUBE : Roth France
<http://www.youtube.com/user/Rothfrance77>



SUIVEZ NOUS SUR NOTRE COMPTE LIKEDIN : Roth France
<https://www.linkedin.com/company/roth-france/>



SUIVEZ NOUS SUR FACEBOOK : Roth France SAS
<https://www.facebook.com/ROTHFRANCE>