

■ Caractéristiques techniques

- Paroi arrondie (portillons coulissants)
- Hauteur standard 2000 mm
- Finition profilés : Aluminium argent mat ou argent poli
- Finition vitrages : Verre de sécurité 4 mm clair
- Traitement anticalcaire Rothaclean en option
- En option : Verre de sécurité décors sablés
- Ajustage : Les profilés verticaux permettent chacun un ajustage de 25 mm

■ Avantages produits

- Poignées métalliques extérieure / intérieur
- Traitement anticalcaire certifié TÜV garantissant son efficacité pendant 10 ans
- éléments coulissants déclipables pour faciliter l'entretien
- Pose avec ou sans baguette d'étanchéité de hauteur 6 mm, livrée de série
- Sur-mesure réalisable
- La fourniture des pièces détachées est assurée pendant 20 ans après l'arrêt du modèle
- Option possible : ROTHextra



■ Normes et contrôle




Qualité produit selon norme EN 14428 (CE)



Contrôle qualité selon norme PPP 53005 (TüV/GS)



Verre de sécurité haute qualité selon norme EN 12150. Épaisseur 4 mm



■ Données techniques

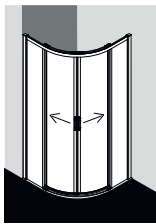
- Dimensions standard pose sur receveur

Désignation HAUTEUR 2000 mm	Cote extérieure du receveur mm	Largeur d'accès mm
LI C55 080	785 - 810	380
LI C55 090	885 - 910	540
LI C55 101	985 - 1010	680

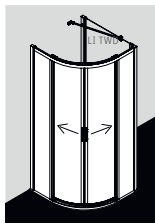
■ Possibilités de montage

En angle

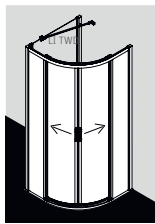
Montage en «U» : nous consulter



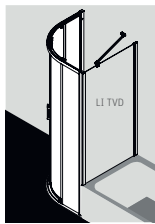
LI C50- LI C55



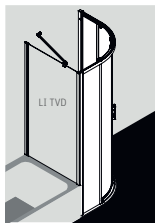
LI C50- LI C55
+ LI TWD
+ ZDSS VSS LI



LI C50- LI C55
+ LI TWD
+ ZDSS VSS LI

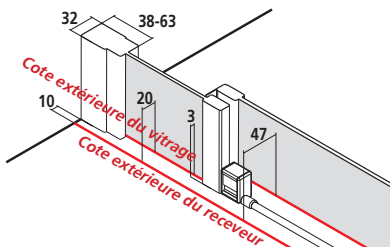


LI C50- LI C55
+ LI TVD
+ ZDSS VSS LI



LI C50- LI C55
+ LI TVD
+ ZDSS VSS LI

■ Schémas techniques



Réalisations sur-mesure (schéma coté obligatoire)

- Possibilité d'ajustage +15 / - 10 mm
- La largeur totale ne peut excéder 1250 mm

■ Profilé d'élargissement

- Combinaison de 2 profilés d'élargissement en alignement réalisable.

ZDSV SV1 LI 185.R ou ZDSV SV1 LI 200.R

