

## ■ Caractéristiques techniques

- Porte pivotante repliable.
- Profilé charnière mural avec mécanisme de relevage à l'ouverture
- Le profilé charnière offre une ouverture de 90° vers l'intérieur et 90° vers l'extérieur. Les charnières permettent une ouverture à 180° vers l'extérieur.
- Les profilés verticaux permettent chacun un ajustage de 25 mm.
- Profilé aluminium, poignées et charnières métalliques de haute qualité.
- Protection contre les éclaboussures grâce à un joint gouttière horizontal.

## ■ Avantages produits

- Hauteur standard 2000 mm.
- Traitement anticalcaire ROTHACLEAN en option.
- Verre de sécurité clair 5 mm. En option, décors sablés.
- Pose avec ou sans baguette d'étanchéité de 6 mm de hauteur (livrée de série).
- La fourniture des pièces détachées est assurée pendant 20 ans après l'arrêt du modèle.
- Fabrication sur mesure possible.
- Option possible : ROTHextra



## ■ Normes et contrôle



Qualité produit selon norme EN 14428 (CE)



Contrôle qualité selon norme PPP 53005 (TüV/GS)



Verre de sécurité haute qualité selon norme EN 12150. Épaisseur 5 mm

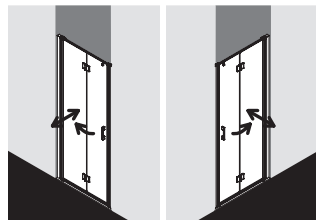


## ■ Données techniques

Désignation	Cote extérieure du receveur (en mm)	Largeur d'accès (en mm)	Argent mat verre clair	Argent poli verre clair
<b>Hauteur 2000 mm</b>				
LI 2SR/L 070	660 - 710	542	LI 2SR/L 07020 1AR	LI 2SR/L 07020 VAR
LI 2SR/L 075	710 - 760	592	LI 2SR/L 07520 1AR	LI 2SR/L 07520 VAR
LI 2SR/L 080	760 - 810	642	LI 2SR/L 08020 1AR	LI 2SR/L 08020 VAR
LI 2SR/L 085	810 - 860	692	LI 2SR/L 08520 1AR	LI 2SR/L 08520 VAR
LI 2SR/L 090	860 - 910	742	LI 2SR/L 09020 1AR	LI 2SR/L 09020 VAR
LI 2SR/L 095	910 - 960	792	LI 2SR/L 09520 1AR	LI 2SR/L 09520 VAR
LI 2SR/L 100	960 - 1010	842	LI 2SR/L 10020 1AR	LI 2SR/L 10020 VAR
LI 2SR/L 105	1010 - 1060	892	LI 2SR/L 10520 1AR	LI 2SR/L 10520 VAR
LI 2SR/L 120	1160 - 1210	1042	LI 2SR/L 12020 1AR	LI 2SR/L 12020 VAR
LI 2SR/L 125	1210 - 1260	1092	LI 2SR/L 12520 1AR	LI 2SR/L 12520 VAR

## ■ Possibilités de montage

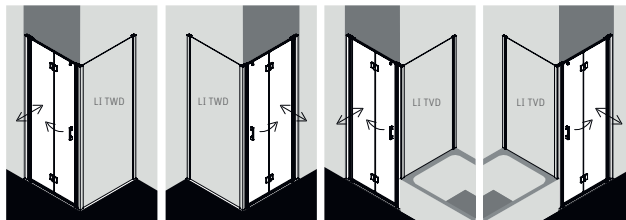
En niche



LI 2SL

LI 2SR

En angle



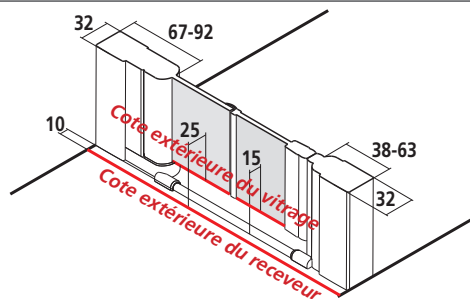
LI 2SL  
+ LI TWD

LI 2SR  
+ LI TWD

LI 2SL  
+ LI TVD

LI 2SR  
+ LI TVD

## ■ Schémas techniques



## ■ Profilé d'élargissement

- Combinaison de 2 profilés d'élargissement en alignement non réalisable.

ZDSV SV1 LI 185.R ou ZDSV SV1 LI 200.R

