


■ Caractéristiques techniques

- Hauteur 2000 mm
- Élément pivotant sur 90° vers l'intérieur et l'extérieur
- Pour montage en angle avec WALKI-IN Wall CC WDW
- Les pivots sont en métal en BLANC et ARGENT POLI
- Verre de sécurité 5 mm transparent clair.
- Le profilé charnière permet un ajustage de 25 mm avec mécanisme de relevage à l'ouverture

■ Avantages produits

- Profilés aluminium et charnières métalliques de haute qualité
- Verre avec traitement anticalcaire Cadaclean de série
- La fourniture des pièces détachées est assurée pendant 20 ans après l'arrêt du modèle.
- Livrée avec : Profilé vertical de protection bord de vitrage et Éléments de fixation




■ Normes et contrôle



Qualité produit selon
norme
EN 14428 (CE)



Contrôle qualité selon
norme
PPP 53005 (TüV/GS)



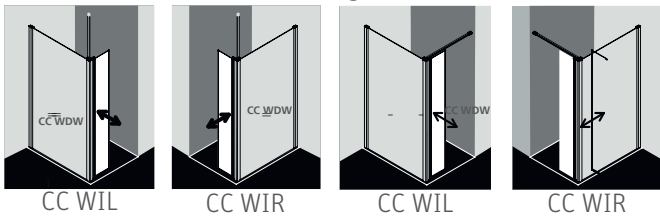
Verre de sécurité haute
qualité selon norme
EN 12150. Épaisseur 5 mm

■ Données techniques

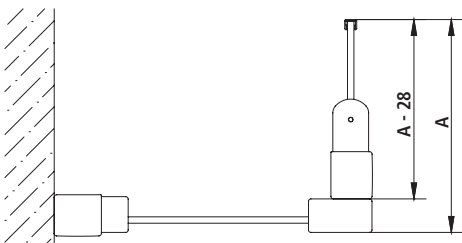
Désignation	Largeur totale	Blanc, verre clair avec traitement Cadaclean	Argent poli, verre clair avec traitement Cadaclean	Argent poli, verre sérigraphié avec traitement Cadaclean
Hauteur 2000 mm				
CC WDW 070	375 - 400	CC WIR/L 04020 2PK	CC WIR/L 04020 VPK	CC WIR/L 04020 VVK

■ Possibilités de montage

En angle



■ Schémas techniques



■ Profilé d'élargissement

- Combinaison de 2 profilés d'élargissement en alignement réalisable.

ZDSV SV1 CC 200 2K (blanc) ou VK (argent poli)

