

### ■ Caractéristiques techniques

- Porte pivotante avec élément fixe partiellement cadrée
- Ouverture vers l'intérieur et l'extérieur
- Profilés aluminium anodisés ARGENT POLI ou ARGENT MAT
- Verre de sécurité 6 mm
- Système intelligent d'ajustage et de dimensions. Les profilés muraux permettent chacun un ajustage de 10 mm, les charnières de 20 mm

### ■ Avantages produits

- Hauteur 2000 mm
- Poignées métalliques (extérieur + intérieur)
- Profilé charnière avec mécanisme de relevage à l'ouverture
- Joint gouttière en bas de porte
- Pose avec ou sans baguette d'étanchéité (livrée de série, hauteur 6 mm)
- Verre de sécurité clair. En option verre SR OPACO, teinté gris, décors sablés et verre miroir
- Sur mesure réalisable
- Traitement anticalcaire RothaClean en option
- La fourniture des pièces détachées est assurée pendant 20 ans après l'arrêt du modèle
- Option possible : ROTHextra

### ■ Normes et contrôle



Qualité produit selon norme EN 14428 (CE)



Contrôle qualité selon norme PPP 53005 (TüV/GS)




Verre de sécurité haute qualité selon norme EN 12150. Épaisseur 6 mm



Relevage à l'ouverture

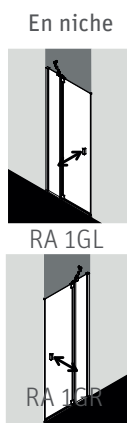


Poignées métalliques extérieures + intérieures



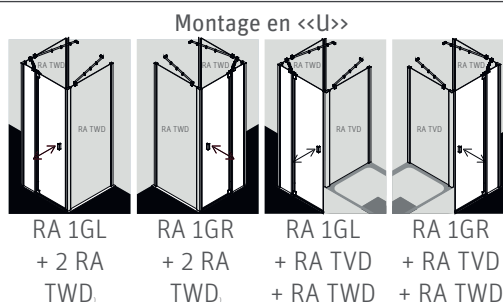
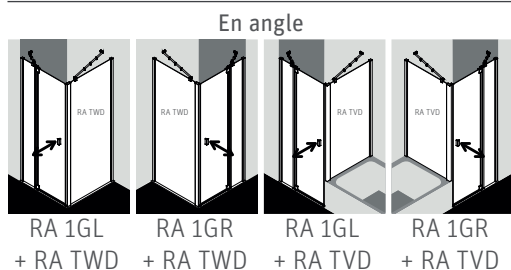
Ajustage du verre (20 mm) dans le profilé pivot

## ■ Données techniques

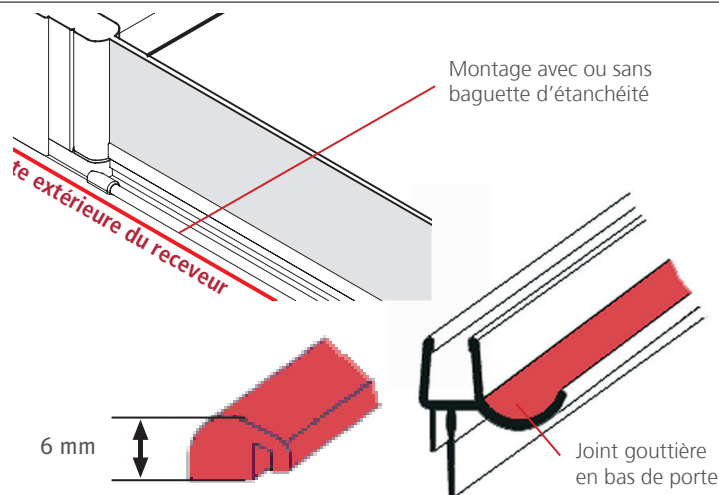
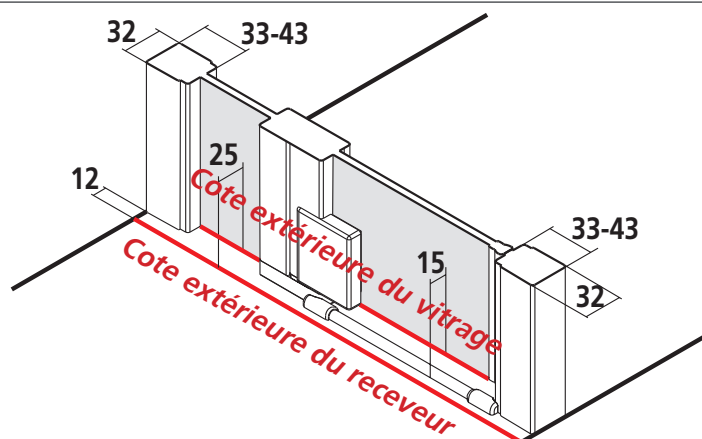


Désignation	Cote extérieure du receveur (en mm)	Largeur d'accès (en mm)	Argent poli, verre clair avec traitement Rothaclean	PRIX TTC
<b>Hauteur 2000 mm</b>				
RA 1GR/L 075	N = 718 - 758 A = 730 - 760	415 - 435	RA 1GR/L 07520 VPR	959,00 €
RA 1GR/L 080	N = 768 - 808 A = 780 - 810	415 - 435	RA 1GR/L 08020 VPR	959,00 €
RA 1GR/L 090	N = 868 - 908 A = 880 - 910	515 - 535	RA 1GR/L 09020 VPR	959,00 €
RA 1GR/L 100	N = 968 - 1008 A = 980 - 1010	615 - 635	RA 1GR/L 10020 VPR	1012,00 €
RA 1GR/L 120 (MODÈLE PRÉSENTÉ)	N = 1168 - 1208 A = 1180 - 1210	665 - 685	RA 1GR/L 12020 VPR	1064,00 €

## ■ Autres possibilités de montage



## ■ Schémas techniques



## ■ Profilé d'élargissement

- Combinaison de 2 profilés d'élargissement en alignement non réalisable.

ZDSV SV1 CC 200 2K (blanc) ou VK (argent poli)

