

■ Caractéristiques techniques

- Hauteur 2000 mm
- Montage en niche, en angle ou en «U»
- Possibilité d'associer 2 demi-parois de largeurs différentes pour réaliser un ensemble asymétrique
- Accès d'angle partiellement cadrée composé de deux éléments fixes et deux éléments coulissants
- Profilés aluminium, poignées de haute qualité, profilé argent poli / blanc, verre clair / sérigraphié
- Les profilés muraux permettent chacun un ajustage de 25 mm
- Pour faciliter le nettoyage, l'élément coulissant est déclipable

■ Avantages produits

- Verre de sécurité 4 mm
- Verre avec traitement anticalcaire CadaClean de série
- Livrée avec : Élément fixe. Pièces de déclipage de pièces de baguette d'étanchéité chromées
- La fourniture des pièces détachées est assurée pendant 20 ans après l'arrêt du modèle



Certification TÜV
für Wasser-Druckbehälter
Cadaclean
Hygiène certifiée
Microbiologie approbée

■ Normes et contrôle



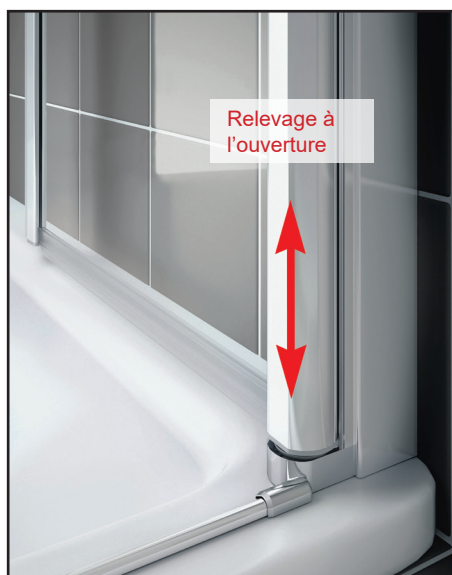
Qualité produit selon norme EN 14428 (CE)




Contrôle qualité selon norme PPP 53005 (TüV/GS)



Verre de sécurité haute qualité selon norme EN 12150. Épaisseur 4 mm



Montage en niche

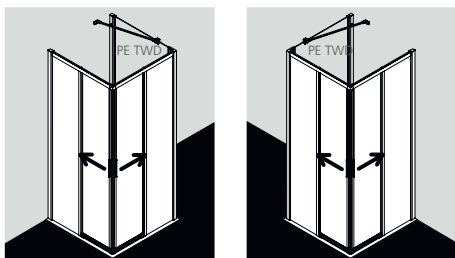


CC C2L CC C2R

| Désignation | Cote extérieure du receveur (en mm) | Cote extérieure du vitrage (en mm) | Largeur d'accès (en mm) | Largeur élément fixe | Argent poli, verre clair avec traitement CadaClean | Argent poli, verre sérigraphié avec traitement CadaClean | Blanc, verre clair avec traitement CadaClean |
|------------------------|-------------------------------------|------------------------------------|-------------------------|----------------------|--|--|--|
| Hauteur 2000 mm | | | | | | | |
| CC C2R 070 | 685 - 710 | 665 - 690 | 361 | 327 - 352 | CC C2R 07020 VPK | CC C2R 07020 VKK | CC C2R 07020 2PK |
| CC C2L 070 | | | | | CC C2L 07020 VPK | CC C2L 07020 VKK | CC C2L 07020 2PK |
| CC C2R 075 | 735 - 760 | 715 - 740 | 396 | 352 - 377 | CC C2R 07520 VPK | CC C2R 07520 VKK | CC C2R 07520 2PK |
| CC C2L 075 | | | | | CC C2L 07520 VPK | CC C2L 07520 VKK | CC C2L 07520 2PK |
| CC C2R 080 | 785 - 810 | 765 - 790 | 428 | 378 - 402 | CC C2R 08020 VPK | CC C2R 08020 VKK | CC C2R 08020 2PK |
| CC C2L 080 | | | | | CC C2L 08020 VPK | CC C2L 08020 VKK | CC C2L 08020 2PK |
| CC C2R 090 | 885 - 910 | 865 - 890 | 502 | 427 - 452 | CC C2R 09020 VPK | CC C2R 09020 VKK | CC C2R 09020 2PK |
| CC C2L 090 | | | | | CC C2L 09020 VPK | CC C2L 09020 VKK | CC C2L 09020 2PK |
| CC C2R 100 | 985 - 1010 | 965 - 990 | 573 | 477 - 502 | CC C2R 10020 VPK | CC C2R 10020 VKK | CC C2R 10020 2PK |
| CC C2L 100 | | | | | CC C2L 10020 VPK | CC C2L 10020 VKK | CC C2L 10020 2PK |
| CC C2R 110 | 1085 - 1110 | 1065 - 1090 | 643 | 527 - 552 | CC C2R 11020 VPK | CC C2R 11020 VKK | CC C2R 11020 2PK |
| CC C2L 110 | | | | | CC C2L 11020 VPK | CC C2L 11020 VKK | CC C2L 11020 2PK |
| CC C2R 120 | 1185 - 1210 | 1165 - 1190 | 714 | 577 - 602 | CC C2R 12020 VPK | CC C2R 12020 VKK | CC C2R 12020 2PK |
| CC C2L 120 | | | | | CC C2L 12020 VPK | CC C2L 12020 VKK | CC C2L 12020 2PK |

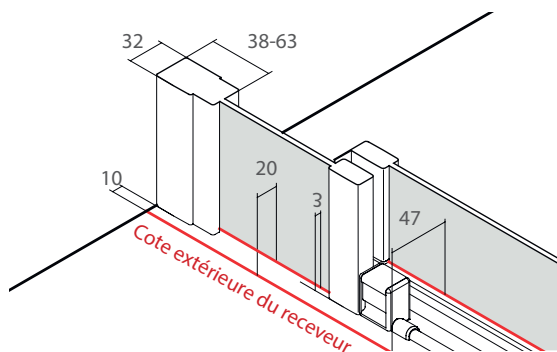
Autres Possibilités de montage

Montage en «U» avec une paroi fixe



CC C2L + CC C2R et CC TWD

Schémas techniques



Profilé d'élargissement

- Combinaison de 2 profilés d'élargissement en alignement réalisable.

ZDSV SV1 CC 200 2K (blanc) ou VK (argent poli)

