

■ Caractéristiques techniques

- Accès d'angle composé de 2 éléments fixes et 2 portillons
- L'ensemble d'angle complet se compose d'un demi-ensemble droit FX EPR et d'un demi ensemble gauche FX EPL.
- Ouverture vers l'intérieur et vers l'extérieur
- Les profilés verticaux permettent chacun un ajustage de 25 mm
- Charnières avec mécanisme de relevage à l'ouverture
- Profilés aluminium, charnières et poignées de haute qualité
- Finition argent poli
- Traitement anti-calcaire ROTHACLEAN en option

■ Avantages produits

- Hauteur standard 2000 mm
- Verre de sécurité clair 6 mm. En option, décors sablés
- Pose avec ou sans baguette d'étanchéité de 6 mm de hauteur (livrée de série)
- La fourniture des pièces détachées est assurée pendant 20 ans après l'arrêt du modèle
- Réalisation individuelle sur mesure
- Option possible : ROTHextra



■ Normes et contrôle



Qualité produit selon norme EN 14428 (CE)



Contrôle qualité selon norme PPP 53005 (TüV/GS)



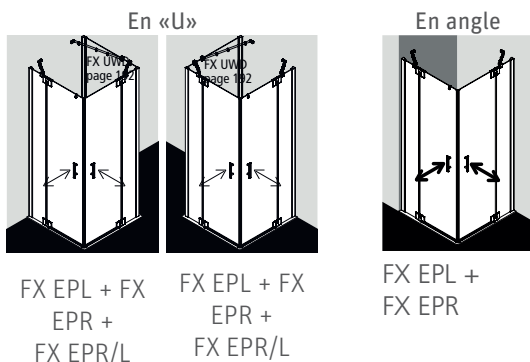
Verre de sécurité haute qualité selon norme EN 12150. Épaisseur 6 mm



■ Données techniques

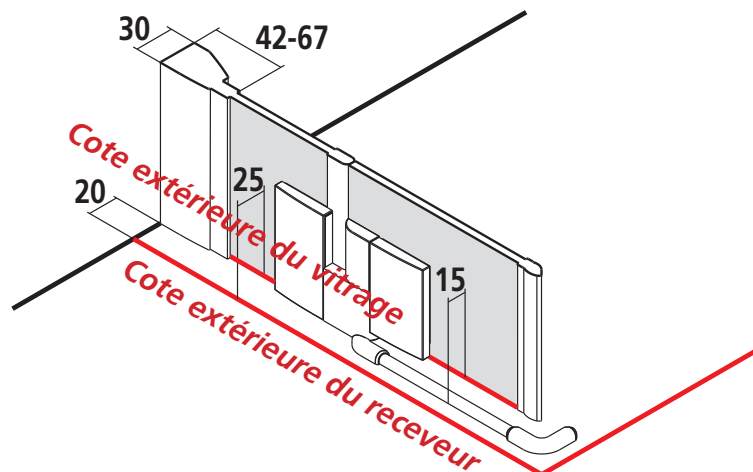
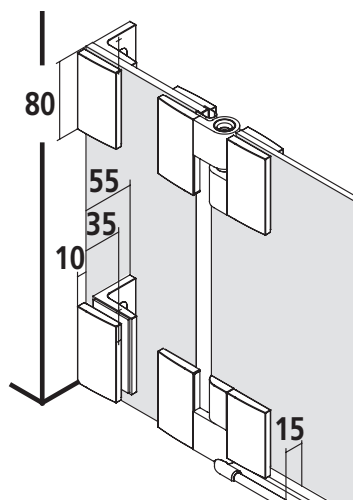
| Désignation | Cote extérieure du receveur (en mm) | Largeur d'accès (en mm) | Argent poli verre clair | Argent poli verre clair |
|------------------------|-------------------------------------|-------------------------|-------------------------|-------------------------|
| Hauteur 2000 mm | | | | |
| FX EPR/L 075 | 735 - 760 | 641 | FX EPR/L 07520 VAR | FX EPR/L 07520 VPR |
| FX EPR/L 075 | | | FX EPR/L 07520 VAR | FX EPR/L 07520 VPR |
| FX EPR/L 080 | 785 - 810 | 711 | FX EPR/L 08020 VAR | FX EPR/L 08020 VPR |
| FX EPR/L 080 | | | FX EPR/L 08020 VAR | FX EPR/L 08020 VPR |
| FX EPR/L 090 | 885 - 910 | 853 | FX EPR/L 09020 VAR | FX EPR/L 09020 VPR |
| FX EPR/L 090 | | | FX EPR/L 09020 VAR | FX EPR/L 09020 VPR |
| FX EPR/L 100 | 985 - 1010 | 994 | FX EPR/L 10020 VAR | FX EPR/L 10020 VPR |
| FX EPR/L 100 | | | FX EPR/L 10020 VAR | FX EPR/L 10020 VPR |
| FX EPR/L 120 | 1185 - 1210 | 994 | FX EPR/L 12020 1AR | FX EPR/L 12020 VAR |
| FX EPR/L 120 | | | FX EPR/L 12020 1AR | FX EPR/L 12020 VAR |

■ Possibilités de montage



Réalisation individuelle sur mesure uniquement

■ Schémas techniques



Joint horizontal bas type gouttière adaptable lors de la pose avec ou sans seuil d'étanchéité